

# Veröffentlichung der FIM-Studie

Erste Ergebnisse im Überblick



# FIM-STUDIE 2011

Familie, Interaktion & Medien

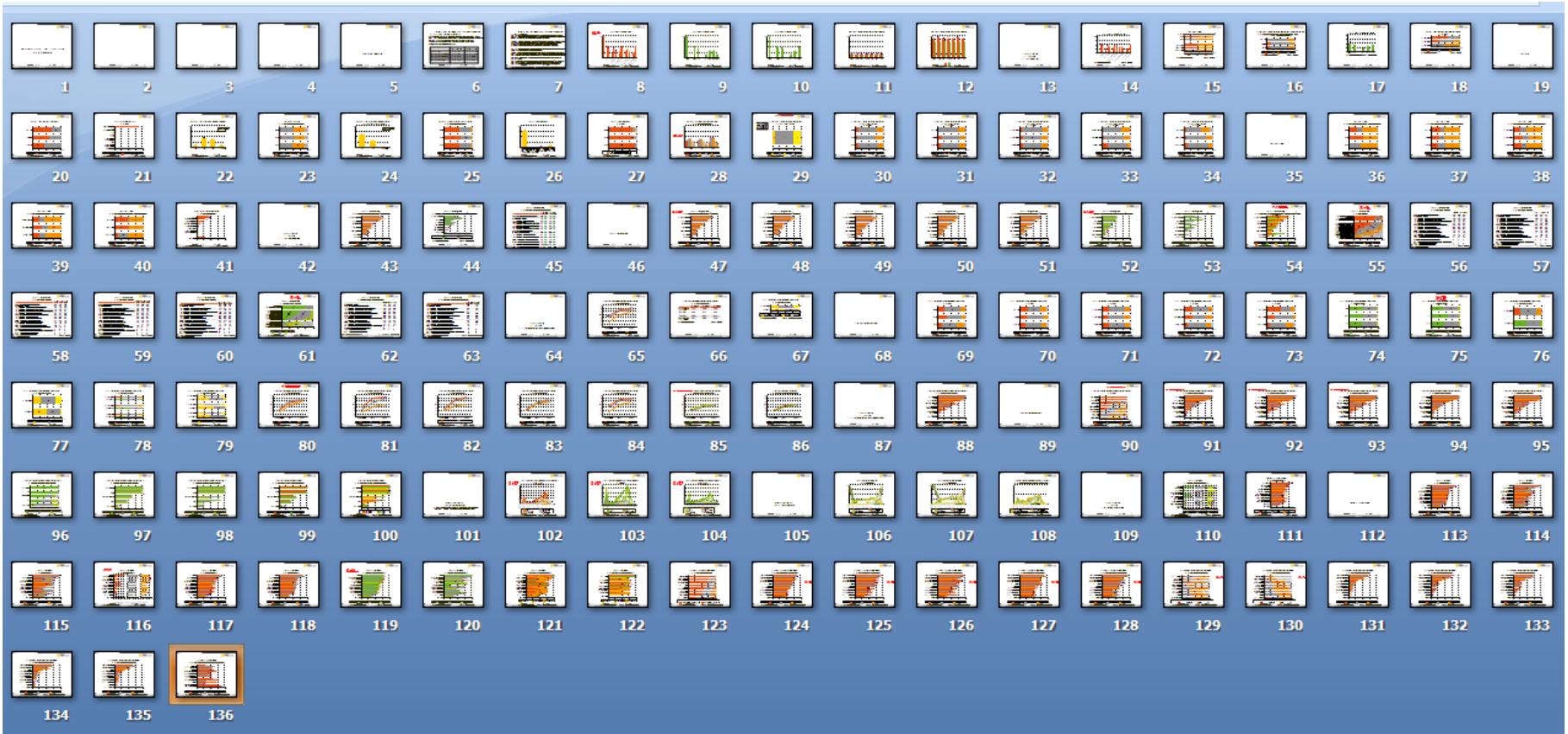
Untersuchung zur Kommunikation  
und Mediennutzung in Familien

 LFK

 LMK

 SWR

# Was erwartet Sie in den nächsten 20 Minuten?



# Veröffentlichung der FIM-Studie

## Inhalt

1. Wer hat teilgenommen  
und wie wurde die Untersuchung durchgeführt?
2. Struktur- und Basisdaten zu Familie heute
3. Was bedeutet Familie?
4. Wie sehen Durchschnittstage,  
wie sieht die Alltagszeit aus?
5. Was macht die Familie gemeinsam,  
was prägt den Alltag?
6. Welche Verabredungen  
und Regeln gelten für den Alltag?

**Generell:** Wenn wir Ihnen in den nächsten rund 60 Minuten Ergebnisse vorstellen, können die (leider) nur ein kleiner Ausschnitt sein. Deshalb bitte um Entschuldigung für die Unvollständigkeit.

# Wer hat teilgenommen

und wie wurde die Untersuchung durchgeführt?

# Teilnehmer & Untersuchungsdurchführung



- Alle Familienmitglieder in 260 bundesweit repräsentativ ausgewählten Familien (468 Eltern mit 388 Kindern und Jugendlichen von 3 bis 19 Jahren).
- Basisbefragung: Eine national repräsentative, quantitative Face-to-Face-Studie (CAPI), die es ermöglicht statistisch abgesicherte Aussagen über grundlegende Kommunikations- und Mediennutzungsstrukturen in Familien zu erhalten.
- Tagebucherhebung: Eine vertiefende Untersuchung des Tagesablaufs anhand von dreitägig geführten Tagebüchern, um einen Einblick in das alltägliche familiäre Kommunikationsgefüge und in Verhaltensstrukturen zu gewinnen.
- Durchführung des Projekts: ENIGMA/GfK Wiesbaden.
- **Am Rande:**  
Hohe Konsistenz der Angaben der Kinder / Jugendlichen und der Eltern.

# Teilnehmer & Untersuchungsdurchführung



Beispiele für Analysemöglichkeiten („Eltern“)

- Wie unterschiedlich verhalten sich Mütter und Väter?
- Gibt es Unterschiede zwischen älteren und jüngeren Eltern?
- Wie viele Eltern sind selbst bei Facebook?
- usw.

# Struktur- und Basisdaten

Ein Blick in die Struktur der Haushalte



# Struktur- und Basisdaten

Das Farbleitsystem der FIM-Studie

**Kinder (3-5 Jahre)**

**Kinder (6-11 Jahre)**

**Kinder (12-19 Jahre)**

**Familien**

**Eltern von 3-5-Jährigen**

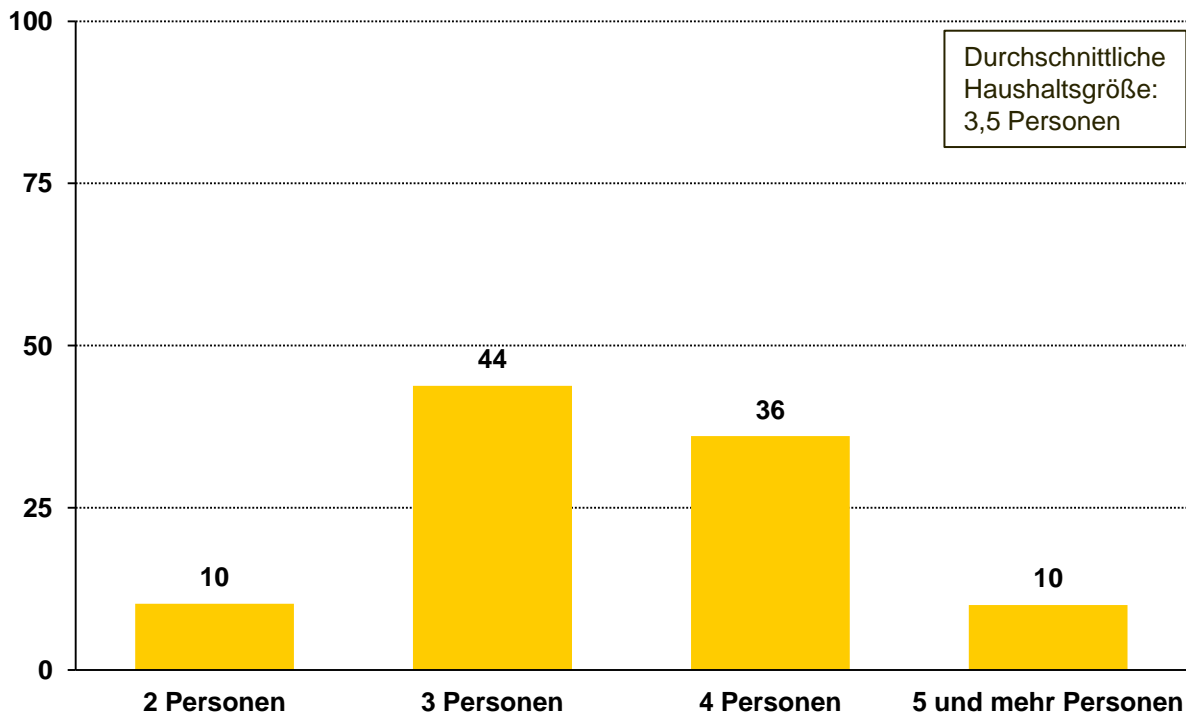
**Eltern von 6-11-Jährigen**

**Eltern von 12-19-Jährigen**

# Struktur- und Basisdaten

## Wie viele Menschen leben im Haushalt?

### Anzahl der im Haushalt lebenden Personen



Quelle: FIM 2011, Angaben in Prozent

Basis: Familien, n=260

# Struktur- und Basisdaten

Wie sehen die Familienkonstellationen aus?

- 79 Prozent: Ehe oder eheähnliche Gemeinschaft mit dem Vater / Mutter und den Kindern zusammen
- 12 Prozent: Single bzw. ledig, verwitwet oder geschieden, ohne Partner
- 4 Prozent: Ehe / eheähnliche Gemeinschaft mit einem/r neuen Partner/Partnerin zusammen
- 4 Prozent: Beziehung, aber lebt nicht mit dem Partner / der Partnerin zusammen

# Struktur- und Basisdaten

Wer kümmert sich in der Familie in erster Linie um die Erziehung der Kinder?

## Nach Aussage der Frauen:

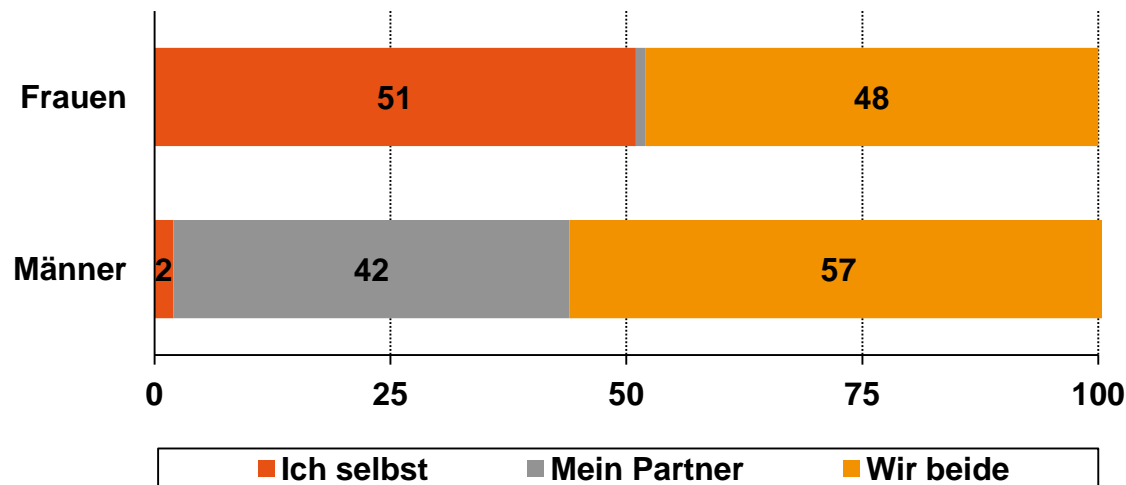
- Zu 51 Prozent sie selbst,
- zu 1 Prozent der Mann,
- zu 48 Prozent beide.

## Nach Aussage der Männer:

- Zu 2 Prozent sie selbst,
- zu 42 Prozent die Frau,
- zu 57 Prozent beide.

### Haupterzieher

- Eltern: „Wer kümmert sich in erster Linie um die Erziehung der Kinder?“ -



Quelle: FIM 2011, Angaben in Prozent

Basis: Eltern, n=468

# Struktur- und Basisdaten

Gibt es noch weitere Erziehungspersonen?



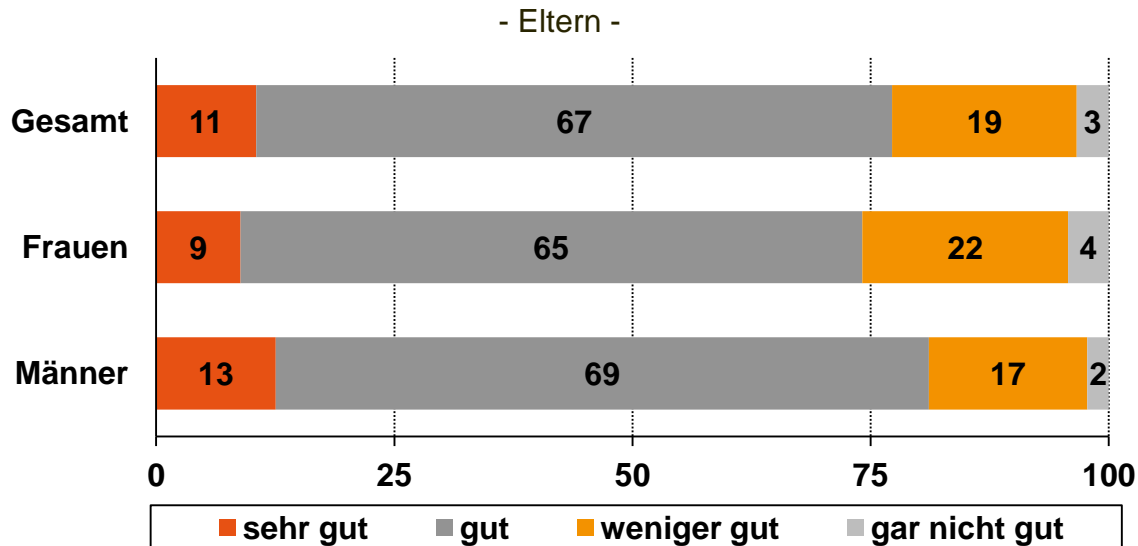
Quelle: FIM 2011, Angaben in Prozent

Basis: Eltern, n=468

# Struktur- und Basisdaten

Wie sieht die finanzielle Lage der Familien aus?

## Einschätzung der aktuellen finanziellen Situation der Familie



Quelle: FIM 2011, Angaben in Prozent

Basis: Eltern, n=468

- Frauen und Männer mit ganz ähnlicher Einschätzung
- 31 Prozent für „weniger gut“ oder „schlecht“ in Familien mit Eltern mit formal niedriger Schulbildung
- 10 Prozent für „weniger gut“ oder „schlecht“ in Familien mit Eltern mit formal hoher Schulbildung

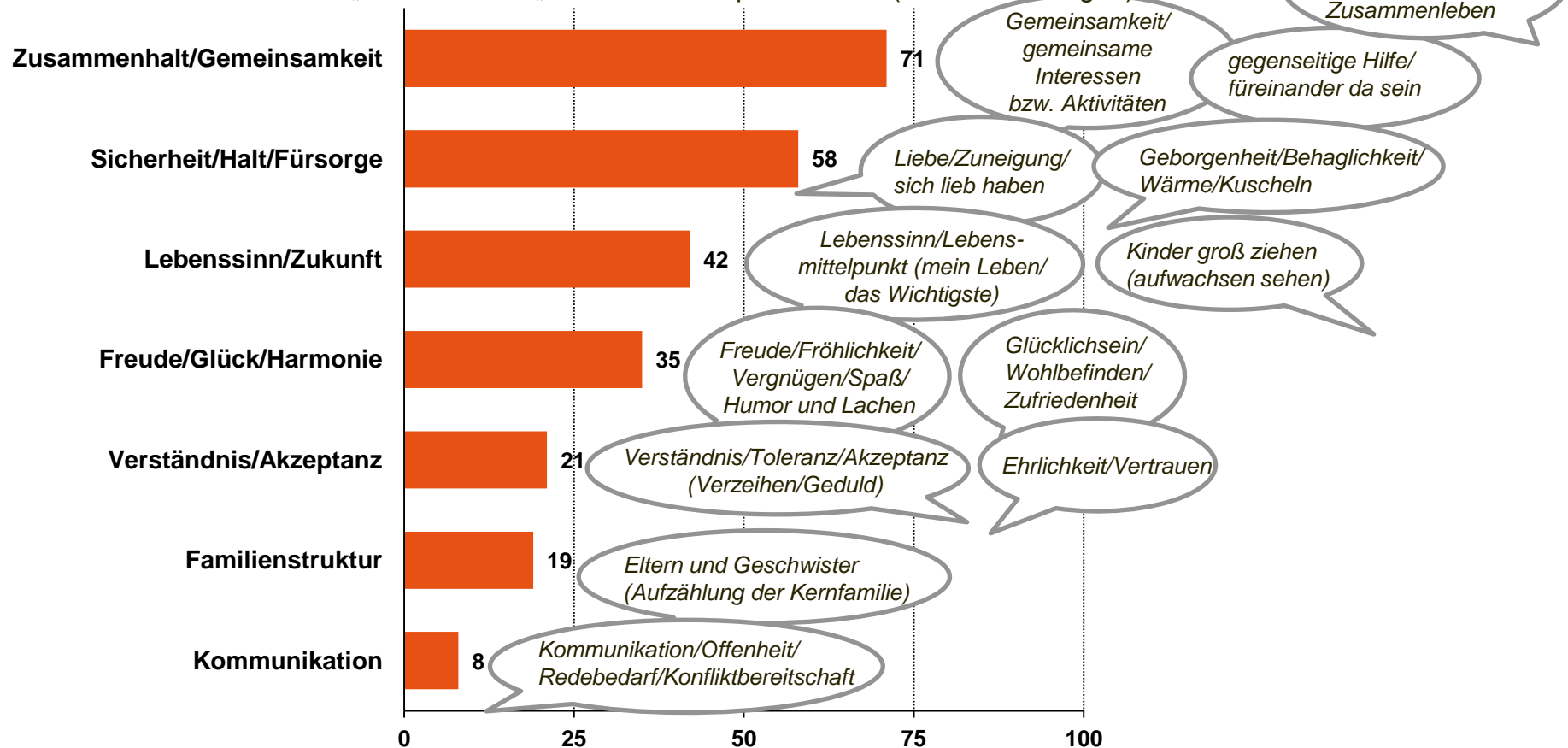
# Was bedeutet heute Familie?

Die subjektive Sicht der Dinge

# Was bedeutet Familie?

## Familienverständnis

- Eltern: „Was bedeutet „Familie“ für Sie persönlich?“ (offene Nennungen) -



Quelle: FIM 2011, Angaben in Prozent

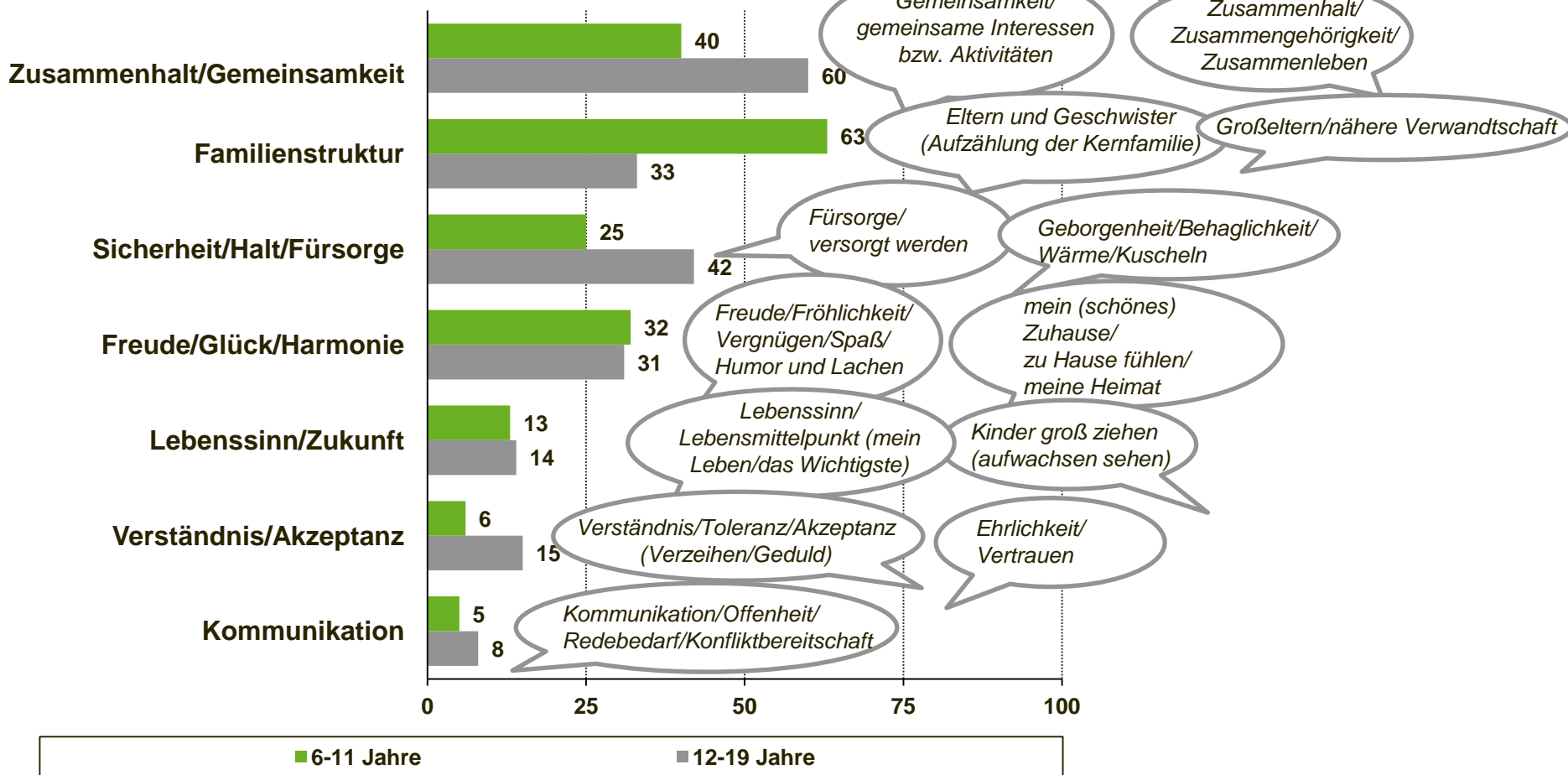
Basis: Eltern, n=468



# Was bedeutet Familie?

## Familienverständnis

- Kinder (6-19 Jahre): „Was bedeutet „Familie“ für Dich persönlich?“ (offene Nennungen) -



Quelle: FIM 2011, Angaben in Prozent

Basis: Kinder (6-19 Jahre), n=313

# Was bedeutet Familie?

## Familienverständnis – Gemeinsamkeiten und Unterschiede

stimme voll und ganz zu	Eltern von 12-19-Jährigen	Kinder (12-19 Jahre)
<b>Die Gemeinsamkeit – Top 3:</b>		
Familie bedeutet für mich Geborgenheit und Vertrauen	84%	76%
Meine Familie hält zu mir	79%	79%
In meiner Familie bekomme ich Unterstützung	68%	70%
<b>Der Dissens</b>		
In einer Familie ist es vor allem wichtig, die richtigen Werte an die Kinder weiter zu vermitteln.	67%	30%
Eltern und Kindern müssen in einer Familie gleichberechtigt sein.	18%	44%

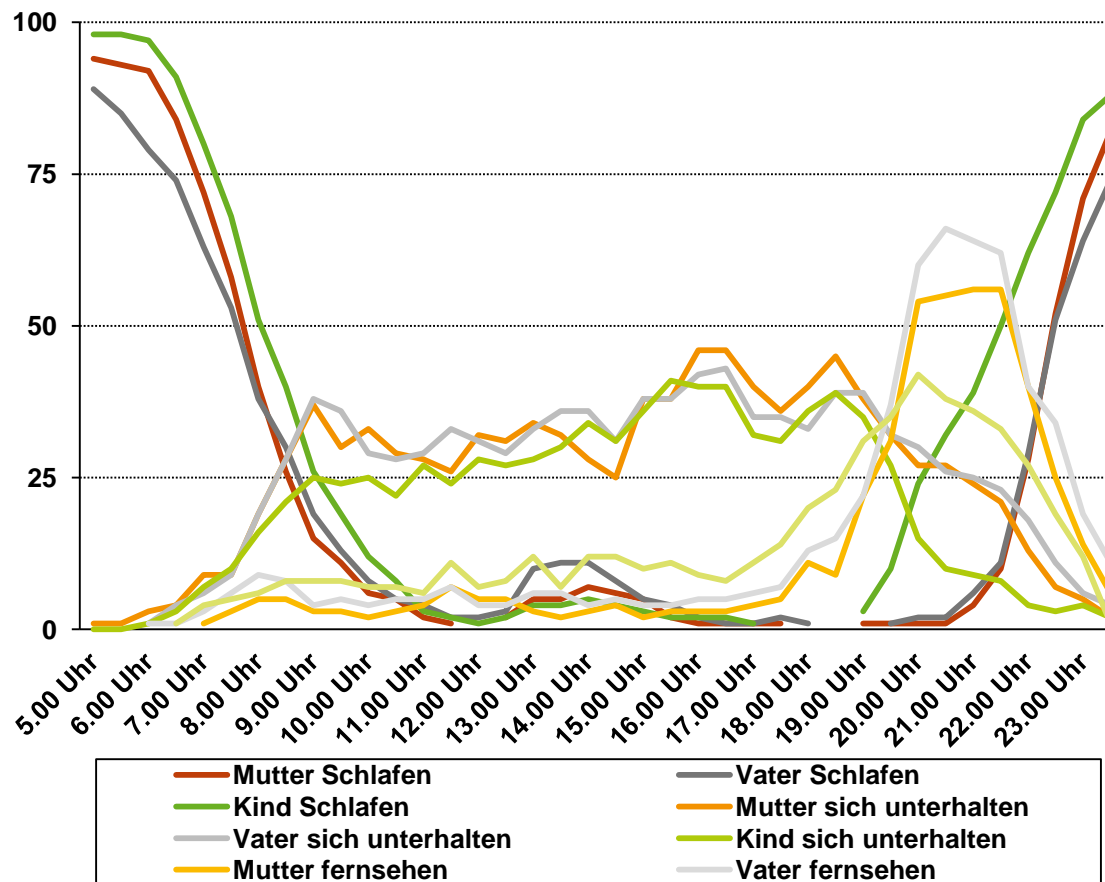
Quelle: FIM 2011, Angaben in Prozent

Basis: Eltern, n=468; Kinder (6-19 Jahre), n=313

# Wie sehen Durchschnittstage, wie sieht die Alltagszeit heute aus?

## Tätigkeiten am Wochenende

- Eltern und Kinder -



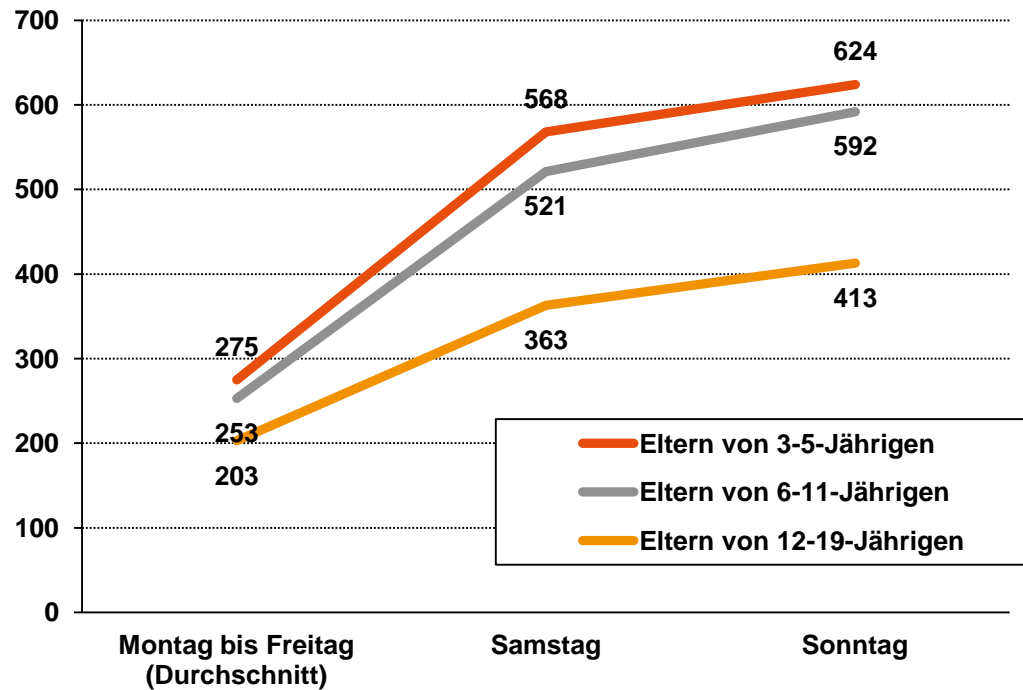
Quelle: FIM 2011, Angaben in Prozent

Basis: Eltern-Tagebücher (Werktage), n=684; Kinder-Tagebücher (Werktage), n=555

# Durchschnittstage / Alltag

## Gemeinsam mit den Kindern verbrachte Zeit

- Eltern: Angaben in Minuten -



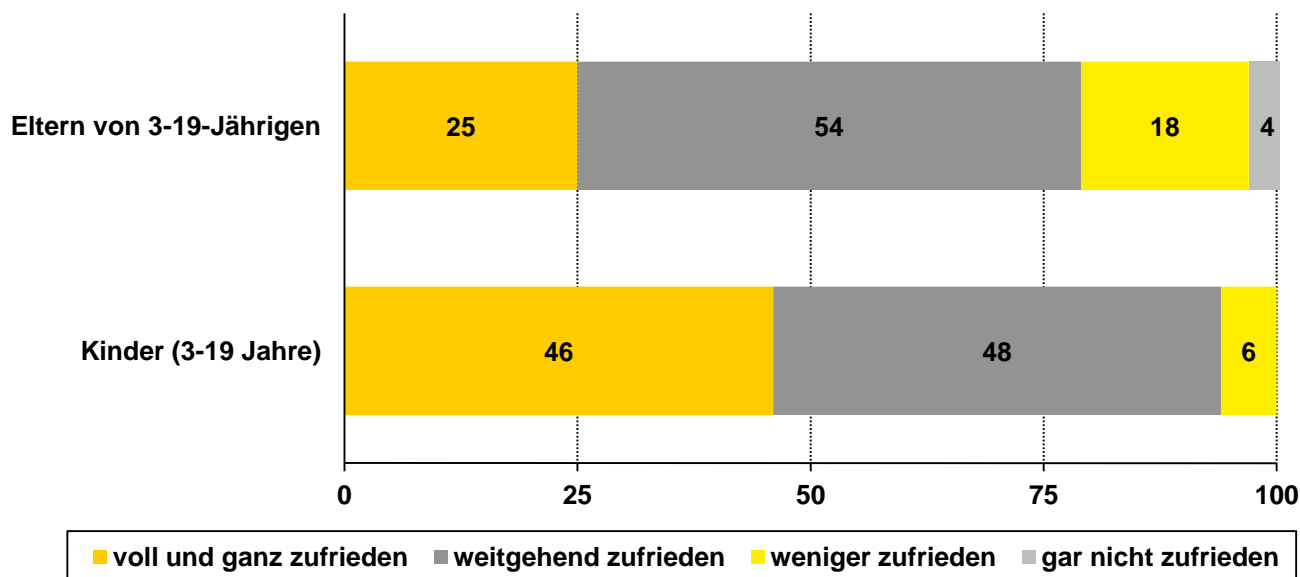
Quelle: FIM 2011, Angaben in Minuten

Basis: Eltern, n=468

- Große Unterschiede zwischen den Zeitbudgets der Berufstätigen und der Nicht-Berufstätigen
- Große Unterschiede zwischen Frauen und Männern

## Zufriedenheit mit gemeinsamem Zeitbudget

- Eltern & Kinder (3-19 Jahre) -

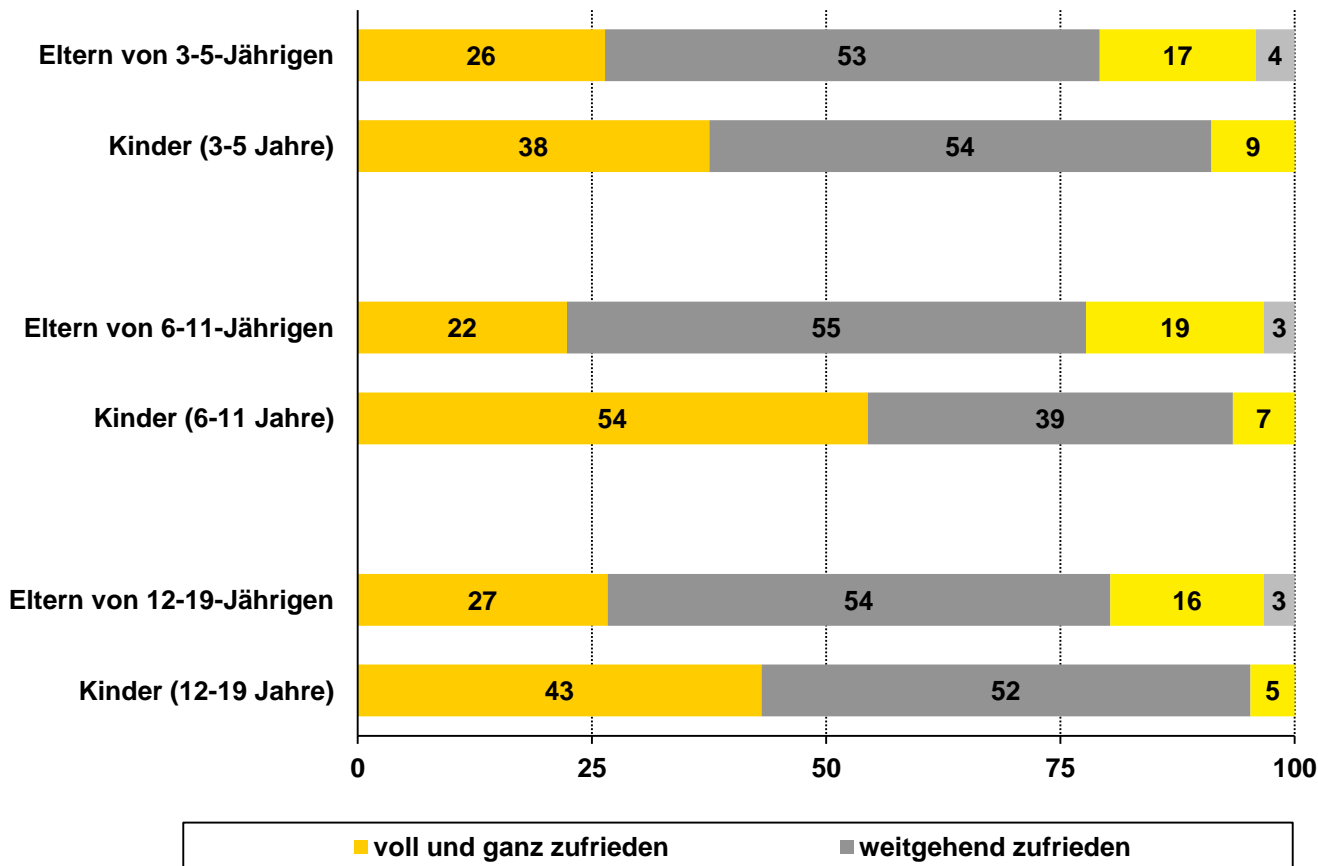


Quelle: FIM 2011, Angaben in Prozent

Basis: Eltern, n=468; Kinder (3-19 Jahre), n=388

## Zufriedenheit mit gemeinsamem Zeitbudget

- Eltern & Kinder (3-19 Jahre) -



Quelle: FIM 2011, Angaben in Prozent

Basis: Eltern, n=468; Kinder (3-19 Jahre), n=388

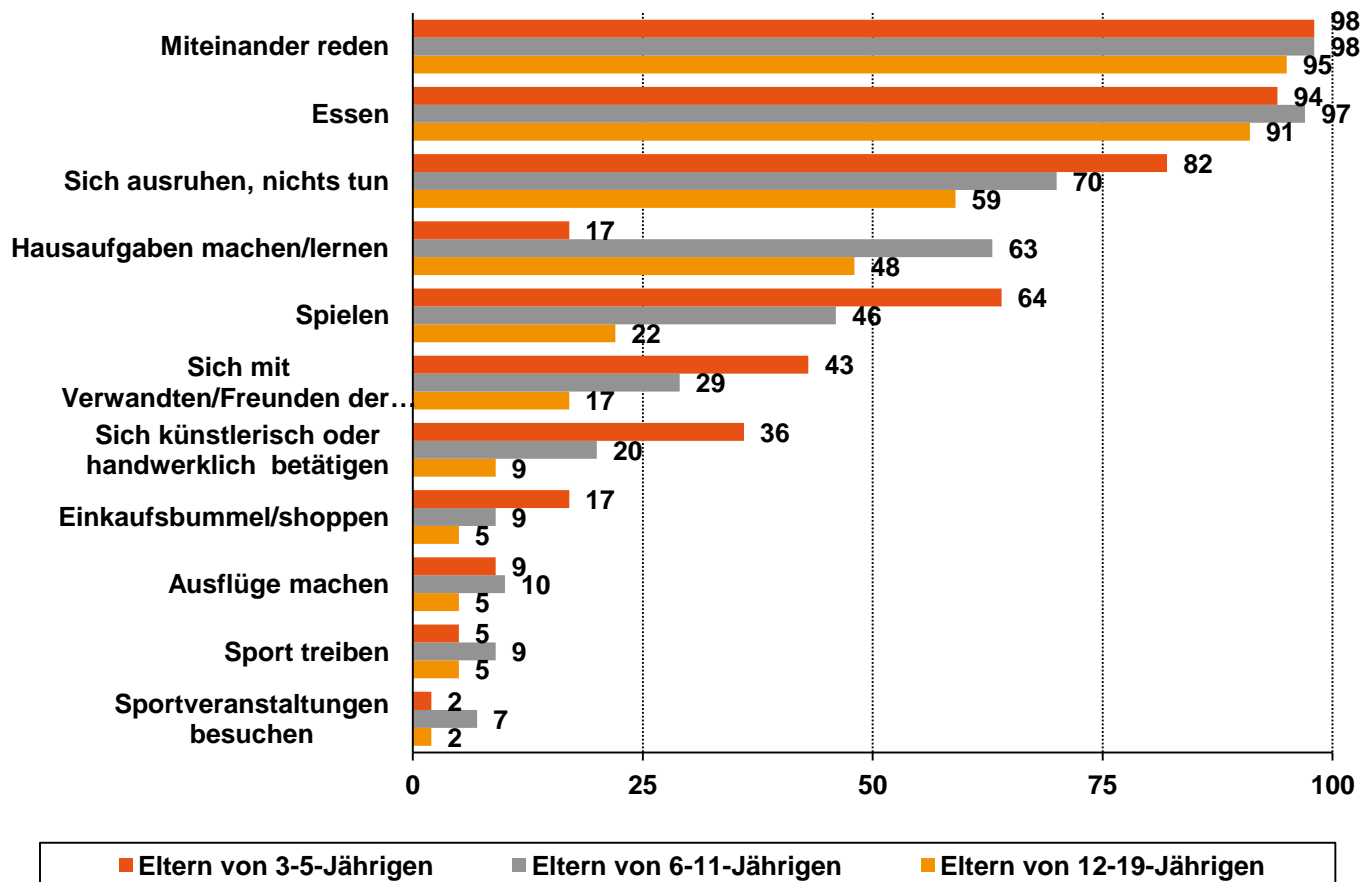
# Was macht die Familie gemeinsam, was prägt den Alltag?



# Was macht die Familie gemeinsam?

## Gemeinsame Freizeitaktivitäten mit den Kindern

- Eltern: täglich/mehrmals pro Woche -



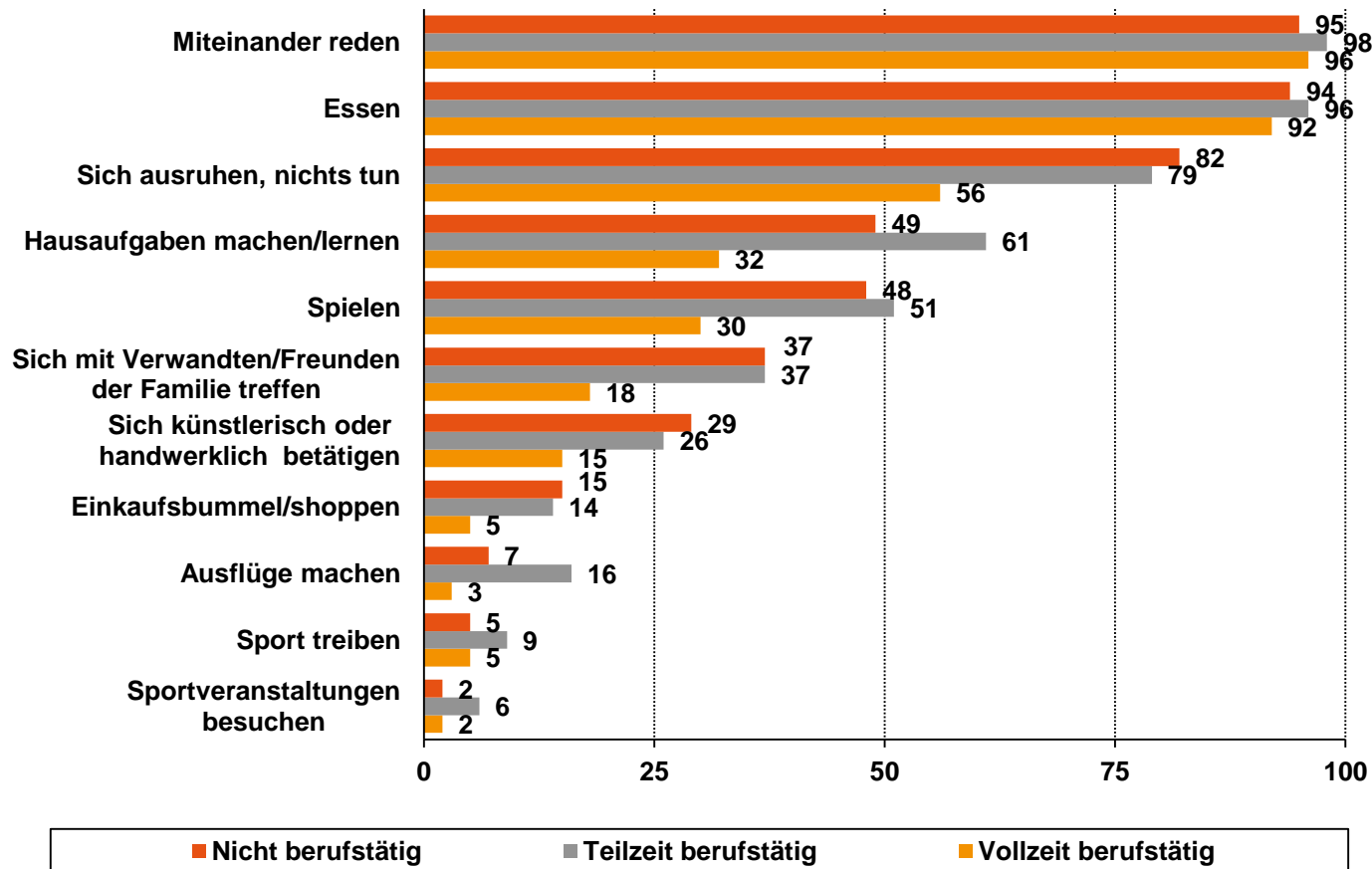
Quelle: FIM 2011, Angaben in Prozent

Basis: Eltern, n=468

# Was macht die Familie gemeinsam?

## Gemeinsame Freizeitaktivitäten mit den Kindern

- Eltern: täglich/mehrmals pro Woche -



Quelle: FIM 2011, Angaben in Prozent

Basis: Eltern, n=468

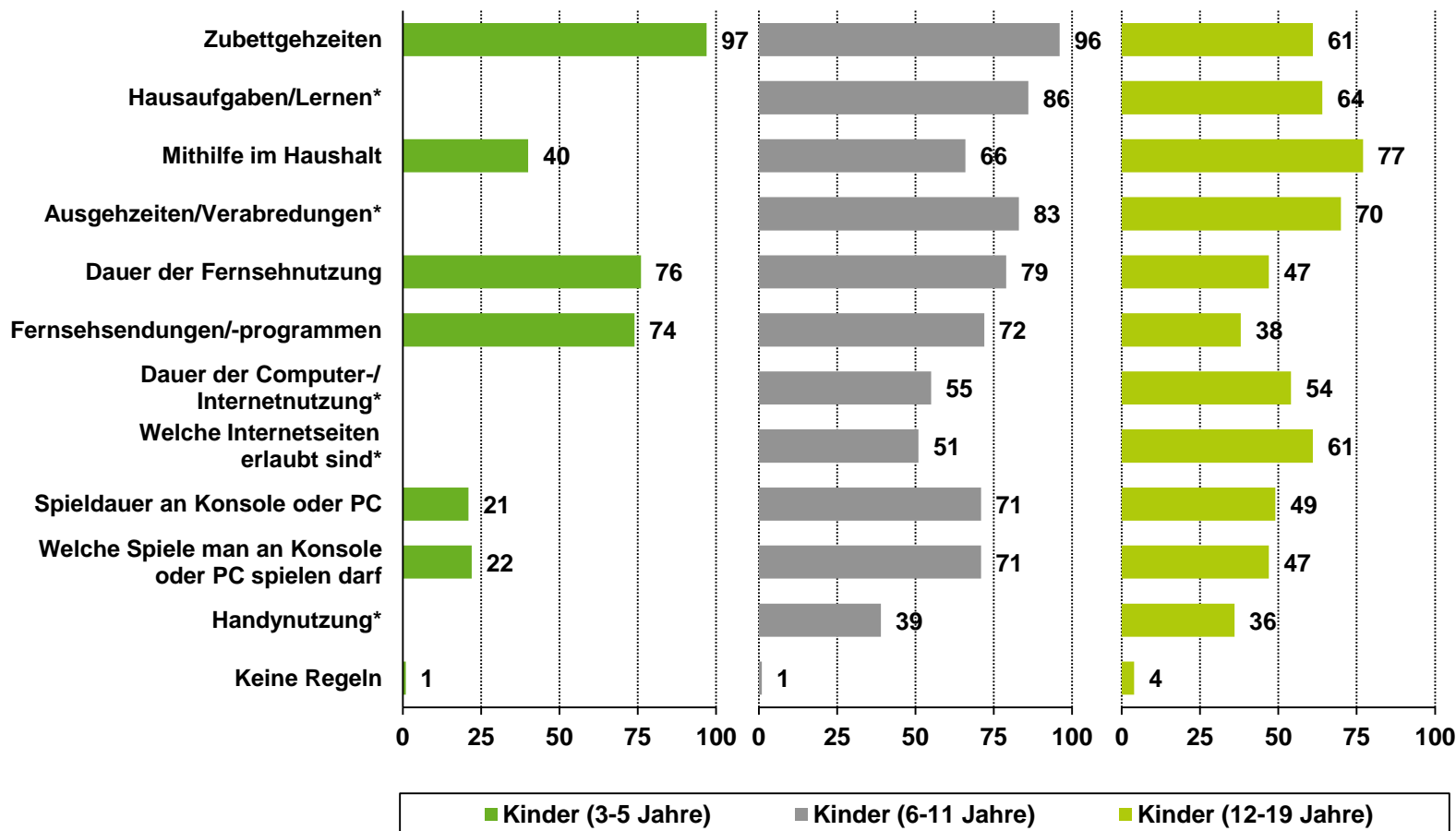
# Welche Verabredungen gibt es?

Welche Regeln gelten für den Alltag?

# Verabredungen / Regeln

## Familienregeln

- Kinder (3-19 Jahre): es gibt Regeln zu... -



Quelle: FIM 2011, Angaben in Prozent

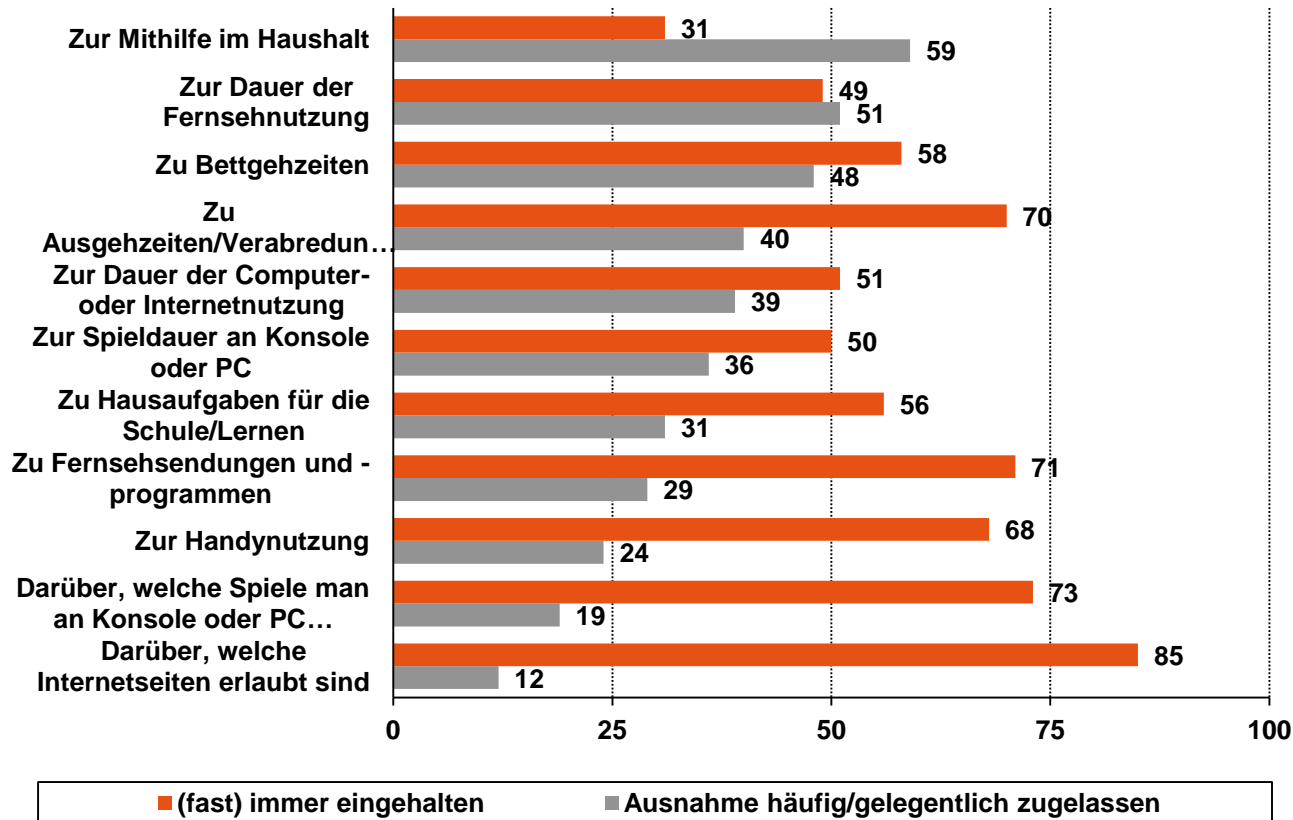
\* Nur für die Teilstichprobe 6-19 Jahre abgefragt

Basis: Kinder (3-19 Jahre), n=388

# Verabredungen / Regeln

## Einhaltung der Regeln

- Eltern: (fast) immer eingehalten & häufig/gelegentlich zugelassen -



Quelle: FIM 2011, Angaben in Prozent

Basis: Eltern mit entsprechender Regel, insgesamt n=461

# Veröffentlichung der FIM-Studie

## Zusammenfassung

1. Wer hat teilgenommen  
und wie wurde die Untersuchung durchgeführt?
2. Struktur- und Basisdaten zu Familie heute
3. Was bedeutet Familie
4. Wie sehen Durchschnittstage,  
wie sieht die Alltagszeit aus?
5. Was macht die Familie gemeinsam,  
was prägt den Alltag?
6. Welche Verabredungen  
und Regeln gelten für den Alltag?

 **Dies als sind Basisdaten für die folgenden Vorträge  
von Lena Ebert und Thomas Rathgeb.**